

Fiche technique :

FOURCHE À BALLE DE COTON



Caractéristiques techniques

- Capacité de 5000 kg / 11025 lb.
- 2 dents, Ø 50 mm / 2 in, longueur de travail de 2000 mm / 79 in.
- 3 dents, Ø 50 mm / 2 in, longueur de travail de 2300 mm / 91 in.
- Dents amovibles (faciles à changer, à expédier et à stocker pendant la basse saison).







[La photo 3D en haut de cette page est la référence FBC 5 / 5000 - 52775361].

Bénéfices client

- Solution simple et efficace pour la manutention de balles de coton.
- Manutention jusqu'à 1 balle de coton (équivalente à 2-3 t / 4410-6615 lb).
- Maintien optimisé grâce à ses 5 dents.
- Transport sécurisé : dents non boulonnées sur le tablier et disposées dans un espace dédié.

| Caractéristiques techniques | | FBC 5 / 5000 | |
|------------------------------------|-----|--------------|--|
| Distance du centre de gravité (mm) | | 535 | |
| Capacités | | | |
| Capacité nominale (kg) | | 5000 | |
| Poids | | | |
| Poids (kg) | | 388 | |
| Poids et dimensions | | | |
| Hauteur hors tout (mm) | h17 | 1072 | |
| Longueur hors-tout (mm) | l1 | 2477 | |
| Largeur (mm) | | 1516 | |
| Paramètres de travail | | | |
| Équipement machine requis | | ✕ | |
| Dents / Doigts | | 2 / 3 | |
| Longueur des dents (mm) | | 2000 | |

| Compatibilité machine | | FBC 5 / 5000 | |
|-----------------------|--|--------------|--|
| Numéro de référence | | 52775361 | |
| MLT 635-130 PS+ (S2) | | X | |
| MLT 635-140 V+ (S2) | | X | |
| MLT 738-130 PS+ (S1) | | X | |
| MLT 742-130 PS+ (S1) | | X | |
| MLT 742-140 V+ (S1) | | X | |
| MLT 850-145 V+ | | X | |
| MLT 937-115 (S1) | | X | |
| MLT 961-160 V+ L | | X | |
| MLTX 738-130 PS+ (S1) | | X | |
| MLTX 850-145 V+ | | X | |
| MLTX 961-160 V+ L | | X | |

| TABLEAU DES SYMBOLES | | | | | |
|---|-------------------------------|---|-------------------------------------|---|--|
|  | Aucune prédisposition requise |  | Ligne hydraulique en tête de flèche |  | Retour hydraulique au réservoir |
|  | Prédisposition électrique |  | Prédisposition nacelle |  | Prédisposition pinces à pneus, pinces à vérins |



Siège Social

B.P. 249 - 430 rue de l'Aubinière

44150 Ancenis Cedex - France

Tel: +33 (0)2 40 09 10 11 - Fax: +33 (0)2 40 09 10 97

www.manitou.com



Cette publication présente le descriptif des versions et possibilités de configuration des produits Manitou qui peuvent différer en équipement. Les équipements présentés dans cette brochure peuvent être de série, en option, ou non disponibles suivant les versions. Manitou se réserve le droit, à tout moment et sans préavis, de modifier les spécifications décrites et représentées. Les spécifications portées n'engagent pas le constructeur. Pour plus de détails, contactez votre concessionnaire Manitou. Document non contractuel. Présentation des produits non contractuelle. Liste des spécifications non exhaustive. Les logos ainsi que l'identité visuelle de l'entreprise sont la propriété de Manitou et ne peuvent être utilisés sans autorisation. Tous droits réservés. Les photos et schémas contenus dans la présente brochure ne sont fournis qu'à des fins de consultation et à titre indicatif.

Manitou BF SA - Société anonyme à conseil d'administration - Capital social : 39 668 399 euros - 857 802 508 RCS Nantes