

Fiche technique :

FOURCHE À FUMIER À GRAPPIN (MACHINES COMPACTES)












Caractéristiques techniques










- Ouverture complète du grappin pour un travail efficace.
- Dents robustes.

Bénéfices client




- Accessoire conçu pour les applications agricoles.

Capacités		FMG 920 / 240 (a)	FMG 920 / 240 (b)	FMG 1080 / 290	FMG 1100 / 320	FMG 1200 / 320 (a)	FMG 1200 / 320 (b)	FMG 1200 / 430	FMG 1400 / 380	FMG 1500 / 380	FMG 1500 / 540
Capacité en dôme (l)		240	240	290	290	320	320	430	380	380	540
Poids											
Poids (kg)		120	120	130	145	144	136	180	150	165	213
Poids et dimensions											
Hauteur hors tout (mm)	h17	746	746	746	746	746	746	796	746	746	796
Largeur (mm)		920	920	1080	1100	1200	1200	1200	1400	1500	1500
Profondeur (mm)	p5	-	905	905	848	904	905	1028	848	848	1028
Paramètres de travail											
Équipement machine requis											
Dents / Doigts		3 / 5	3 / 5	3 / 6	6	3 / 6	3 / 6	6	4 / 7	4 / 8	8







Compatibilité machine	FMG 920 / 240 (a)	FMG 920 / 240 (b)	FMG 1080 / 290	FMG 1100 / 320	FMG 1200 / 320 (a)	FMG 1200 / 320 (b)	FMG 1200 / 430	FMG 1400 / 380	FMG 1500 / 380	FMG 1500 / 540
All-Tach® étroit	N004029	-	-	-	52799524	-	-	-	-	-
All-Tach®	-	N726022	N726023	-	-	N736028	N004099	N736029	N736030	52799529
Tablier 4 points	N701956	-	-	-	52796387	-	-	-	-	52799527
Tablier Euro	-	-	-	52807870	52799523	-	-	-	-	52799528
850R	-	X	X	-	-	-	-	-	-	-
1050R	-	-	-	-	-	X	-	X	X	-
1050RT	-	-	-	-	-	X	-	X	X	-
1350R NXT2	-	-	-	-	-	-	-	X	X	-
1350RT	-	-	-	-	X	X	-	X	X	-
1640E	-	X	X	-	-	-	-	-	-	-
AL230	-	-	-	X	X	-	-	-	-	-
AL320	-	-	-	X	X	-	-	-	-	-
AL330	-	-	-	X	X	-	-	-	-	-
AL420	-	-	-	X	X	-	-	-	-	-
AL430	-	-	-	X	X	-	-	-	-	-
AL530	-	-	-	-	-	-	-	-	-	X
AL550	-	-	-	-	-	-	-	-	-	X
MLA 2-25 H	-	-	-	X	X	-	-	-	-	-
MLA 3-25 H	-	-	-	X	X	-	-	-	-	-
MLA 3-25 H-C	-	-	-	X	X	-	-	-	-	-
MLA 4-50 H	-	-	-	X	X	-	-	-	-	-
MLA 4-50 H-C	-	-	-	X	X	-	-	-	-	-
MLA 5-50 H	-	-	-	-	-	-	-	-	-	X
MLA 5-60 H-Z	-	-	-	-	-	-	-	-	-	X
R105	-	-	-	-	-	X	-	X	X	-
RT105	-	-	-	-	-	X	-	X	X	-
RT135	-	-	-	-	X	X	-	X	X	-
AL340 OLD	-	-	-	-	X	-	-	-	-	-
AL440 OLD	-	-	-	-	-	-	-	-	-	X
MLA 1-25 H OLD	X	-	-	-	-	-	-	-	-	-
MLA 3-35 H OLD	-	-	-	X	X	-	-	-	-	-
MLA 4-50 H OLD	-	-	-	-	X	-	X	-	-	X

Capacités		FMG 1650	FMG 1680 / 600 (a)	FMG 1680 / 600 (b)	FMG 1760 / 620 (a)	FMG 1760 / 620 (b)	FMG 1850 / 660 (a)	FMG 1850 / 660 (b)	FMG 1850 / 660 (c)	FMG 1880 / 660	FMG 1950
Capacité en dôme (l)		660	600	600	620	620	660	660	660	660	780
Poids											
Poids (kg)		300	240	240	250	250	280	280	280	280	345
Poids et dimensions											
Hauteur hors tout (mm)	h17	851	796	796	796	796	796	796	796	796	851
Largeur (mm)		1650	1680	1680	1760	1760	1850	1850	1850	1880	1950
Profondeur (mm)	p5	1032	1028	1028	1028	1028	1028	1028	1028	1028	1032
Paramètres de travail											
Équipement machine requis											
Dents / Doigts		6 / 8	4 / 9	4 / 9	4 / 9	4 / 9	4 / 10	4 / 10	4 / 10	4 / 10	8 / 10

Compatibilité machine	FMG 1650	FMG 1680 / 600 (a)	FMG 1680 / 600 (b)	FMG 1760 / 620 (a)	FMG 1760 / 620 (b)	FMG 1850 / 660 (a)	FMG 1850 / 660 (b)	FMG 1850 / 660 (c)	FMG 1880 / 660	FMG 1950
All-Tach® étroit	-	-	-	-	-	-	-	-	-	-
All-Tach®	N51502512	N747025	N51502056	N51502481	N51502057	N757033	N51502482	N51502058	N51502081	N51502511
Tablier 4 points	N51502627	-	-	-	-	-	-	-	-	N51502628
Tablier Euro	N51502586	-	-	-	-	-	-	-	-	N51502587
1650R	-	X	-	-	-	-	-	-	-	-
1650RT	-	X	-	-	-	-	-	-	-	-
1950RT	-	X	-	-	-	-	-	-	-	-
1950RT	-	X	-	-	-	-	-	-	-	-
1950RT	-	X	-	-	-	-	-	-	-	-
1950RT	-	X	-	-	-	-	-	-	-	-
2100V	-	X	-	-	-	-	-	-	-	-
2100VT	-	-	X	-	X	-	-	X	-	-
2300V	-	-	-	X	-	-	X	-	-	-
2300VT	-	-	-	-	-	-	-	X	-	-
2750V	-	-	-	-	-	X	-	-	X	-
2750VT	-	-	-	-	-	-	-	X	-	-
3300V NXT2	-	-	-	-	-	X	-	-	X	-
AL650	X	-	-	-	-	-	-	-	-	X
MLA 6-65 H-Z	X	-	-	-	-	-	-	-	-	X
R165	-	X	-	-	-	-	-	-	-	-
RT165	-	X	-	-	-	-	-	-	-	-
RT195 - NEW	-	X	-	-	-	-	-	-	-	-
RT195 - NEW	-	X	-	-	-	-	-	-	-	-
RT195 - NEW	-	X	-	-	-	-	-	-	-	-
V210	-	X	-	-	-	-	-	-	-	-
V230	-	-	-	X	-	-	X	-	-	-
V275	-	-	-	-	-	X	-	-	X	-
V330 GEN:2	-	-	-	-	-	X	-	-	X	-
V330 GEN:2	-	-	-	-	-	X	-	-	X	-
VT210	-	-	X	-	X	-	-	X	-	-
VT230	-	-	-	-	-	-	-	X	-	-
VT275	-	-	-	-	-	-	-	X	-	-
1850RT OLD	-	-	X	-	X	-	-	X	-	-
1900R OLD	-	X	-	-	-	-	-	-	-	-
2150RT OLD	-	-	-	-	-	-	-	X	-	-
2200R OLD	-	-	-	X	-	-	X	-	-	-
2600R OLD	-	-	-	-	-	X	-	-	X	-
2700V NXT2 OLD	-	-	-	-	-	X	-	-	X	-
4200V OLD	-	-	-	-	-	X	-	-	-	-
AL750 OLD	X	-	-	-	-	-	-	-	-	X
R220 OLD	-	-	-	X	-	-	X	-	-	-
R260 OLD	-	-	-	-	-	X	-	-	X	-
RT185 OLD	-	-	X	-	X	-	-	X	-	-
RT215 OLD	-	-	-	-	-	-	-	X	-	-
V270 OLD	-	-	-	-	-	X	-	-	X	-

Capacités		FMG 2140 / 760 (a)	FMG 2140 / 760 (b)	FMG 2150
Capacité en dôme (l)		760	760	860
Poids				
Poids (kg)		310	310	365
Poids et dimensions				
Hauteur hors tout (mm)	h17	796	796	851
Largeur (mm)		2140	2140	2150
Profondeur (mm)	p5	1028	1028	1032
Paramètres de travail				
Équipement machine requis				
Dents / Doigts		4 / 11	4 / 11	8 / 11

Compatibilité machine	FMG 2140 / 760 (a)	FMG 2140 / 760 (b)	FMG 2150
All-Tach® étroit	-	-	-
All-Tach®	N700261	N51502059	N51502510
Tablier 4 points	-	-	N51502629
Tablier Euro	-	-	N51502588
2750V	X	-	-
2750VT	-	X	-
3300V NXT2	X	-	-
V275	X	-	-
V330 GEN:2	X	-	-
V330 GEN:2	X	-	-
VT275	-	X	-
2150RT OLD	-	X	-
4200V OLD	X	-	-
AL750 OLD	-	-	X
RT215 OLD	-	X	-

TABLEAU DES SYMBOLES					
	Aucune prédisposition requise		Ligne hydraulique en tête de flèche		Retour hydraulique au réservoir
	Prédisposition électrique		Prédisposition nacelle		Prédisposition pinces à pneus, pinces à vérins



Siège Social

B.P. 249 - 430 rue de l'Aubinière

44150 Ancenis Cedex - France

Tel: +33 (0)2 40 09 10 11 - Fax: +33 (0)2 40 09 10 97

www.manitou.com



Cette publication présente le descriptif des versions et possibilités de configuration des produits Manitou qui peuvent différer en équipement. Les équipements présentés dans cette brochure peuvent être de série, en option, ou non disponibles suivant les versions. Manitou se réserve le droit, à tout moment et sans préavis, de modifier les spécifications décrites et représentées. Les spécifications portées n'engagent pas le constructeur. Pour plus de détails, contactez votre concessionnaire Manitou. Document non contractuel. Présentation des produits non contractuelle. Liste des spécifications non exhaustive. Les logos ainsi que l'identité visuelle de l'entreprise sont la propriété de Manitou et ne peuvent être utilisés sans autorisation. Tous droits réservés. Les photos et schémas contenus dans la présente brochure ne sont fournis qu'à des fins de consultation et à titre indicatif.

Manitou BF SA - Société anonyme à conseil d'administration - Capital social : 39 668 399 euros - 857 802 508 RCS Nantes