

Fiche technique :

GODET 4 EN 1








Caractéristiques techniques

- Godet 4 en 1 adapté à la manutention de matériaux d'une densité $\leq 2100 \text{ kg/m}^3$ / 131 lb/ft^3 .
- Contre-lame soudée arrière dédiée au nivellement.
- Les griffes situées sur les côtés de la partie mobile aident à manipuler des objets cylindriques tels que des poteaux, des tubes, etc.
- Structure renforcée (base, lame et côtés).

[La photo 3D en haut de cette page est la référence B4x1 340 / 1500 -52707200].







Bénéfices client

- Godet polyvalent et très robuste.
- Conçu pour exécuter différents travaux :
 - > Opérations de chargement et déchargement
 - > Nivellement des terrains
 - > Remblayage des tranchées
 - > Serrage d'objets

| Caractéristiques techniques | | B4x1 340 / 1500 | CB4x1 400L / 1500 | CB4x1 700L / 1950 | CB4x1 850L / 2300 | CB4x1 900L / 2450 |
|------------------------------------|-----|---|---|---|---|---|
| Distance du centre de gravité (mm) | | 310 | 439 | 364 | 374 | 380 |
| Capacités | | | | | | |
| Capacité nominale (kg) | | 705 | 844 | 1470 | 1783 | 1888 |
| Capacité en dôme (l) | | 336 | 402 | 700 | 849 | 899 |
| Capacité à ras (l) | | 263 | 313 | 524 | 628 | 672 |
| Poids | | | | | | |
| Poids (kg) | | 341 | 535 | 608 | 682 | 714 |
| Poids et dimensions | | | | | | |
| Hauteur hors tout (mm) | h17 | 855 | 899 | 890 | 890 | 890 |
| Longueur hors-tout (mm) | l1 | 976 | 1106 | 1107 | 1107 | 1110 |
| Largeur (mm) | | 1525 | 1525 | 1950 | 2300 | 2450 |
| Paramètres de travail | | | | | | |
| Équipement machine requis | |  |  |  |  |  |
| Dents | | 4 | 4 | 5 | 6 | 7 |

| Compatibilité machine | B4x1 340 / 1500 | CB4x1 400L / 1500 | CB4x1 700L / 1950 | CB4x1 850L / 2300 | CB4x1 900L / 2450 |
|------------------------------|-----------------|-------------------|-------------------|-------------------|-------------------|
| Numéro de référence | - | 52551750 | 751402 | 751401 | 751465 |
| Référence tablier Skid Steer | 52707200 | 52000785 | - | - | - |
| Tablier 4 points | 52742064 | - | - | - | - |
| Tablier Euro | 52742065 | - | - | - | - |
| GCT 3-14 | X | - | - | - | - |
| GCT 3-14 + | X | - | - | - | - |
| MLT 420-60 H | - | X | - | - | - |
| MLT 625-75 H | - | - | X | - | - |
| MLT 625 e | - | - | X | - | - |
| MLT 635-130 PS+ (S1) | - | - | - | - | X |
| MLT 635-130 PS+ (S2) | - | - | - | - | X |
| MLT 635-140 V+ (S1) | - | - | - | - | X |
| MLT 635-140 V+ (S2) | - | - | - | - | X |
| MLT 733-115 | - | - | - | - | X |
| MLT 733-115 (S2) | - | - | - | - | X |
| MLT 733-115 LSU (S1) | - | - | - | - | X |
| MLT 737-130 PS+ (S1) | - | - | - | - | X |
| MLT 738-130 PS+ (S1) | - | - | - | - | X |
| MLT 741-130 PS+ (S1) | - | - | - | - | X |
| MLT 741-140 V+ (S1) | - | - | - | - | X |
| MLT 742-130 PS+ (S1) | - | - | - | - | X |
| MLT 742-140 V+ (S1) | - | - | - | - | X |
| MLT 841-145 PS+ | - | - | - | - | X |
| MLT 850-145 V+ | - | - | - | - | X |
| MLT 940-140 V+ (S1) | - | - | - | - | X |
| MLT 940-140 V+ (S2) | - | - | - | - | X |
| MLT 1041-145 PS+L | - | - | - | - | X |
| MLTX 625-75 H | - | - | X | - | - |
| MLTX 735 T LSU | - | - | - | - | X |
| MLTX 737-130 PS+ (S2) | - | - | - | - | X |
| MLTX 738-130 PS+ (S1) | - | - | - | - | X |
| MLTX 841 - 145 PS+ | - | - | - | - | X |
| MLTX 850-145 V+ | - | - | - | - | X |
| MLTX 1041-145 PS+L | - | - | - | - | X |
| MT 420 H | - | X | - | - | - |
| MT 625 e | - | - | X | - | - |
| MT 625 H | - | - | X | - | - |
| MT 625 H Comfort | - | - | X | - | - |
| MT 625 HA | - | - | X | - | - |
| MT 730 H | - | - | X | - | - |
| MT 735 75D ST5 | - | - | - | X | X |
| MT 930 H | - | - | X | - | - |
| MT 930 HA | - | - | X | - | - |
| MT 935 75D ST5 | - | - | - | X | X |
| MT 1135 75 D | - | - | - | X | X |
| MT 1135 | - | - | - | - | X |
| MT 1135 H 100D | - | - | - | X | X |
| MT 1135 easy ST5 | - | - | - | - | X |
| MT 1135 H easy ST5 | - | - | - | - | X |
| MT 1135 HA Easy ST5 | - | - | - | - | X |
| MT 1135 ST5 | - | - | - | - | X |
| MT 1335 75D ST5 | - | - | - | X | X |
| MT 1335 100D ST5 | - | - | - | X | X |
| MT 1335 | - | - | - | - | X |
| MT 1335 easy ST5 | - | - | - | - | X |
| MT 1335 H 75D ST5 | - | - | - | X | X |
| MT 1335 H 100D ST5 | - | - | - | X | X |
| MT 1335 H easy ST5 | - | - | - | - | X |
| MT 1335 HA 75D ST5 | - | - | - | X | X |
| MT 1335 HA 100D ST5 | - | - | - | X | X |
| MT 1335 HA easy ST5 | - | - | - | - | X |
| MT 1335 ST5 | - | - | - | - | X |
| MT 1440 | - | - | - | X | X |

| Compatibilité machine | B4x1 340 / 1500 | CB4x1 400L / 1500 | CB4x1 700L / 1950 | CB4x1 850L / 2300 | CB4x1 900L / 2450 |
|--------------------------------|-----------------|-------------------|-------------------|-------------------|-------------------|
| MT 1440 A | - | - | - | X | X |
| MT 1440 A ST5 | - | - | - | X | X |
| MT 1440 e | - | - | - | - | X |
| MT 1440 easy ST5 | - | - | - | X | X |
| MT 1440 HA | - | - | - | X | X |
| MT 1440 HA ST5 | - | - | - | X | X |
| MT 1440 ST5 | - | - | - | X | X |
| MT 1840 | - | - | - | X | X |
| MT 1840 A 100D ST5 S1 | - | - | - | X | X |
| MT 1840 A | - | - | - | X | X |
| MT 1840 e | - | - | - | - | X |
| MT 1840 easy ST5 | - | - | - | X | X |
| MT 1840 HA | - | - | - | X | X |
| MT 1840 HA | - | - | - | X | X |
| MT 1840 ST5 | - | - | - | X | X |
| MT-X 420 H | - | X | - | - | - |
| MT-X 735 | - | - | - | X | X |
| MT-X 1135 | - | - | - | X | X |
| MT-X 1440 | - | - | - | X | X |
| MT-X 1440 A | - | - | - | X | X |
| MT-X 1840 | - | - | - | X | X |
| MT-X 1840 A | - | - | - | X | X |
| MXT 840 P | - | - | - | - | X |
| MXT 1740 P | - | - | - | - | X |
| RS 4-14 | - | X | - | - | - |
| ULM 412 H | X | - | - | - | - |
| ULM 412 H | X | - | - | - | - |
| ULM 415 H | X | - | - | - | - |
| ULM 415 H | X | - | - | - | - |
| MLT 635-130 PS+ ST4 OLD | - | - | - | - | X |
| MLT 635-140 V+ ST4 OLD | - | - | - | - | X |
| MLT 733-115 LSU ST4 OLD | - | - | - | - | X |
| MLT 733-115 ST4 OLD | - | - | - | - | X |
| MLT 737-130 PS+ ST4 OLD | - | - | - | - | X |
| MLT 741-140 V+ ST4 OLD | - | - | - | - | X |
| MLT 840-145 PS+ OLD | - | - | - | - | X |
| MLT 845-100 H OLD | - | - | - | X | X |
| MLT 845-120 OLD | - | - | - | X | X |
| MLT 940-140 V+ ST4 OLD | - | - | - | - | X |
| MLT-X 737-130 PS+ OLD | - | - | - | - | X |
| MLT-X 741-140 V+ S1 OLD | - | - | - | - | X |
| MLT-X 840-140 PS+ OLD | - | - | - | - | X |
| MLT-X 845-120 OLD | - | - | - | X | X |
| MLT-X 845-120 H OLD | - | - | - | X | X |
| MT 733 Easy OLD | - | - | - | - | X |
| MT 933 Easy OLD | - | - | - | - | X |
| MT 1033 easy OLD | - | - | - | - | X |
| MT-X 733 OLD | - | - | - | - | X |
| MT-X 1033 OLD | - | - | - | - | X |

| TABLEAU DES SYMBOLES | | | | | |
|---|-------------------------------|---|-------------------------------------|---|--|
|  | Aucune prédisposition requise |  | Ligne hydraulique en tête de flèche |  | Retour hydraulique au réservoir |
|  | Prédisposition électrique |  | Prédisposition nacelle |  | Prédisposition pinces à pneus, pinces à vérins |



Siège Social

B.P. 249 - 430 rue de l'Aubinière
44150 Ancenis Cedex - France

Tel: +33 (0)2 40 09 10 11 - Fax: +33 (0)2 40 09 10 97

www.manitou.com



Cette publication présente le descriptif des versions et possibilités de configuration des produits Manitou qui peuvent différer en équipement. Les équipements présentés dans cette brochure peuvent être de série, en option, ou non disponibles suivant les versions. Manitou se réserve le droit, à tout moment et sans préavis, de modifier les spécifications décrites et représentées. Les spécifications portées n'engagent pas le constructeur. Pour plus de détails, contactez votre concessionnaire Manitou. Document non contractuel. Présentation des produits non contractuelle. Liste des spécifications non exhaustive. Les logos ainsi que l'identité visuelle de l'entreprise sont la propriété de Manitou et ne peuvent être utilisés sans autorisation. Tous droits réservés. Les photos et schémas contenus dans la présente brochure ne sont fournis qu'à des fins de consultation et à titre indicatif.

Manitou BF SA - Société anonyme à conseil d'administration - Capital social : 39 668 399 euros - 857 802 508 RCS Nantes